

上手に使って、安全・安心 灯油ポリかん

正しい知識で、
安全に使う
ポイント!

これぞ
安心!!




1 火気には 近づけないでください

引火防止のため、灯油ポリかんを火気から
2m以上離してください。



2 灯油以外は、 入れないでください

灯油ポリかんが侵され、変形し、もれるおそれ
があるので、ガソリンは絶対入れないでください。



3 密栓して 貯蔵してください

左右の栓が、しっかりと
締まっている事を
確認してからしましょう。



4 直射日光を 避けてください

紫外線の影響を受ける状態での保管
は、劣化が早く進みます。影響を受け
ない場合でも5年を目安に取り替え
ると安全です。

安全にお使い頂くために


灯油かんに表示されている、
「製造年月」の確認を
お勧めします。




2011年9月製造の表示例 ▶

5 積み重ねて保管 しないでください

灯油ポリかんが変形し、
破損するなど大変危険です。



ラベルのついた
確かな製品を選びましょう



「型式試験確認済証」が安心の印です。

灯油ポリかんには、使用上の注意事項が表示されて
います。よく読んで安全にお使い下さい。



このラベルは、
消防法による容器性能試験
に合格した灯油ポリかんに
貼付されています。